


DOPLŇOVÁNÍ SLOV: ZVÍŘATA V ZIMĚ



Jestlipak víš, co dělají zvířata v zimě? Doplň odpovědi a zkontroluj si jejich správnost seřazením zvýrazněných písmen.

1. Na podzim si divoká prasata dělají zásoby podkožního tuku, aby jim v zimě nebyla zima. Živí se třeba plody jírovce, kterým se říká: _____.
2. Kanec je samec: _____.
3. Veverka obecná si na zimu schovává i červenou houbu, která je pro lidi jedovatá. Jmenuje se: _____.
4. Někteří ptáci odlétají na zimu do letních krajin, někteří zůstávají. Zůstává i černý pták, který má žlutý zobák. Jmenuje se: _____.
5. Srny hledají v zimě pod sněhem bukvice, kaštiny a plody dubu, kterým se říká: _____.
6. Hadi se na zimu schovávají pod kameny a do skulin, kde ve ztuhlém stavu přečkávají až do jara. Stejně jako náš jediný jedovatý had: _____.
7. V zimě pomáhá lesním zvířatům i pan: _____.


Tajenka ti ukáže, jak úspěšný jsi ve svých odpovědích byl.

ZVÍŘÁTKA V ZIMĚ
















• Zvířátka pojmenuj a zakroužkuj jen ty potraviny, kterými se živi. Vybarvi zvířátko, které v zimě spí.

Spočítaj koľko medved'ov, lišiek, zajacov...je na obrázku a zakresli správny počet bodiek do okienka k danému zvierat'u.



| | |
|---|----------------------|
|  | <input type="text"/> |
|  | <input type="text"/> |
|  | <input type="text"/> |
|  | <input type="text"/> |
|  | <input type="text"/> |
|  | <input type="text"/> |
|  | <input type="text"/> |

Vyhledej na velkém obrázku všechna zvířátka z malých obrázků a vybarvi je. Zvířátka pojmenuj a vytleskej počet slabik.

| | | | | | |
|---|---|---|---|---|---|
|  |  |  |  |  |  |
| VEVERKA | LIŠKA | ZAJÍC | SRNA | KUKAČKA | SOJKA |
|  | | | | | |
|  |  |  |  |  |  |
| DIVOČÁK | SOVA | DUB | JEDLE | DATEL | JEŽEK |

Jak trávím zimu?



spím v bahně pod vodou

spím v hnízdě z listí a trávy

spím v díře pod pařezem


schovávám se v dutém stromě

zimu nepřespávám

spím v potoce v díře ve břehu

odlétám do Afriky



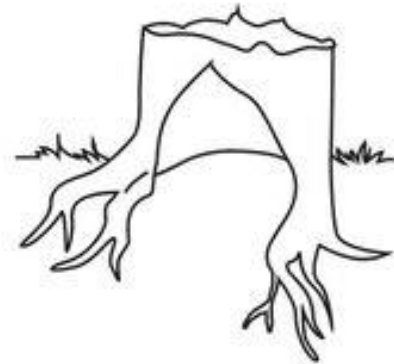


lovím rybky u řeky



Jak tráví zimu tato zvířata?
Spajte obrázky se správnými slovy.

Řešení:
spím v bahně pod vodou - štika, spím v díře pod pařezem - mávka, ježek,
odlétám do Afriky - kápi, spím v hnízdě z listí a trávy - jezelek,
zimu nepřespávám - veverka, ledňáček, čop, věšák,
schovávám se v dutém stromě - včelák, spím v potoce v díře ve břehu - rak,
lovím rybky u řeky - ledňáček.

AD OGNUNO LA SUA TANA






Collega ogni animale alla propria tana per il letargo.













DATA NOME COGNOME

SLABIKY





Na stránce jsou různé obrázky z přírody. Dokážeš všechny správně pojmenovat a spočítat, kolik mají slabik? Podle počtu slabik nakresli do každého rámečku správný počet teček (u ježka ti KuliFerda připravil nápovědu).



SUDOKU FOR KIDS

| | | | |
|---|---|--|---|
|  | |  |  |
|  |  | |  |
| |  |  |  |
|  |  |  | |



| | | | |
|---|---|--|---|
|  |  |  |  |
|---|---|--|---|

Animal Hibernation




It's time for the animals to hibernate for winter!
Color the pictures, then cut and paste each animal in
it's own resting spot.



PODZIM JE OBDOBÍ, KDY SE HODNĚ ZVÍŘAT CHYSTÁ NA ZIMU. PRO NĚKTERÁ ZVÍŘÁTKA JE V ZIMĚ MOC CHILADNO A MÁLO JÍDLA, TAK SI NA PODZIM DĚLAJÍ ZIMNÍ ZÁSoby. BUĎ SI HROMADÍ JÍDLO V PELÍŠKU, KDE VYDRŽÍ V POLOSPÁNKU DO JARA, NEBO SE POŘÁDNĚ NACPOU, A ZIMU PROSPÍ.

NA OBRÁZCÍCH JE KAŽDÉ ZVÍŘE NAKRESLENO VÍCKRÁT, POUZE JEDNO JE JEN JEDNOU. NAJDEŠ HO? TOTO ZVÍŘÁTKO VŮBEC NESMÍ V ZIMĚ VEN. ZVÍŘE, KTERÉ JE NAOPAK NAMALOVÁNO NEJVÍCKRÁT, SE I NA SNĚHU TOULÁ DOCELA ČASTO.





Zimowe przysmaki

Sprawdź jakie przysmaki przygotował leśniczy dla swoich podopiecznych.

