


Rozetnij kartę. Połącz grzyby z cieniami.



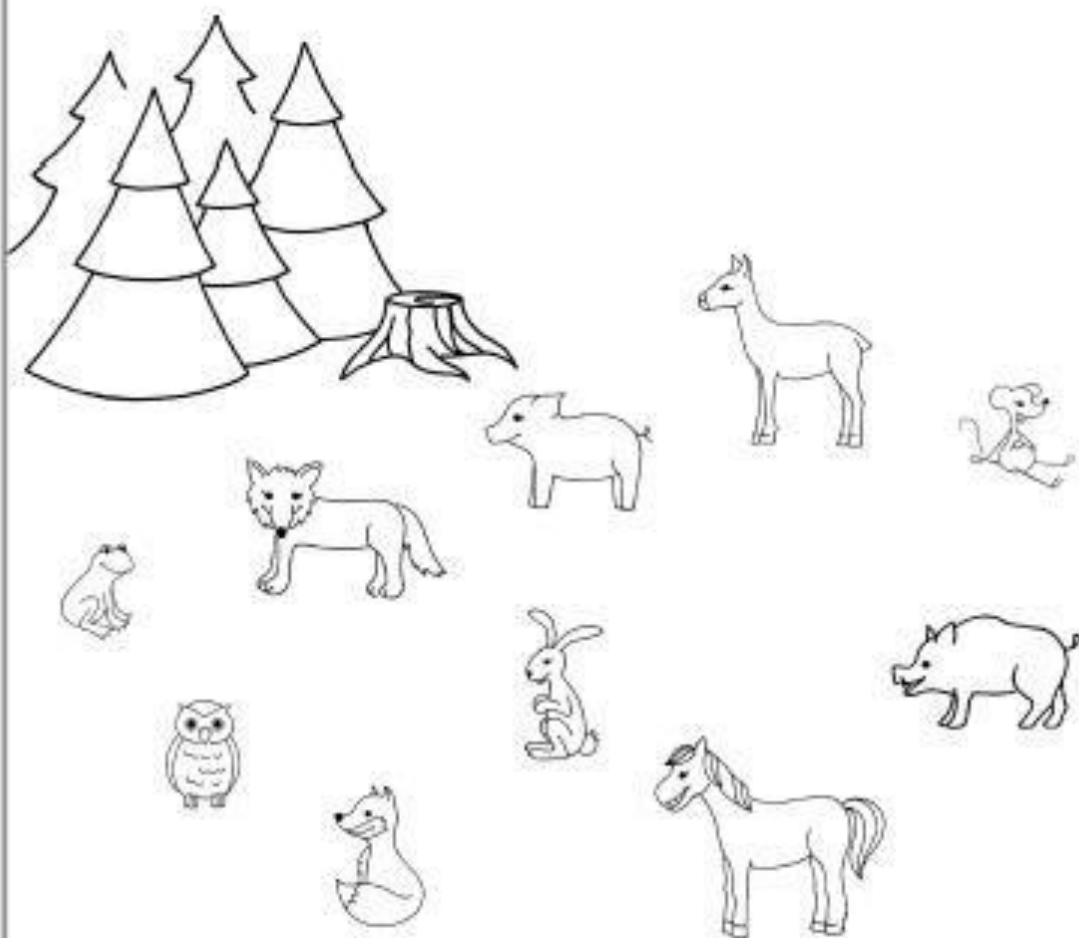
## Kamarádi z lesa



Stejně jako má každý člověk svůj domov, má i každé zvíře své obydlí. Některá žijí v lese, jiná ve vodě nebo u vody, další na poli. Některá zvířata se přestěhovala z přírody do blízkosti lidí a žijí třeba na statku nebo přímo s lidmi v jejich domovech.



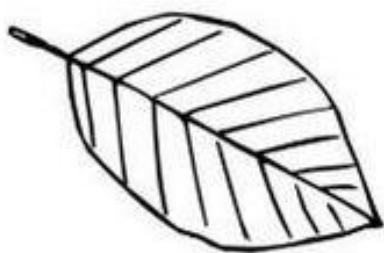
Poznáš lesní kamarády, kteří žijí v lese jako medvěd? Zakroužkuj je.



Povídejte si s dětmi o domácích a volně žijících zvířatech. Využijte různé encyklopedie a pořady s touto tematikou. Podnikněte výlet za zvířaty (farmy, ranče, ekoparky...).

PODLE TOHO, CO MAJÍ STROMY NA VĚTVIČKÁCH, JE MŮŽEME ROZDĚLIT NA LISTNATÉ A JEHLIČNATÉ. LISTNATÉ STROMY MAJÍ LISTY A TY JIM NA ZIMU OPADÁVAJÍ. MAJÍ VŠAK TAKÉ KVĚTY A PLODY. NAJDI K LISTŮM SPRÁVNÉ PLODY.

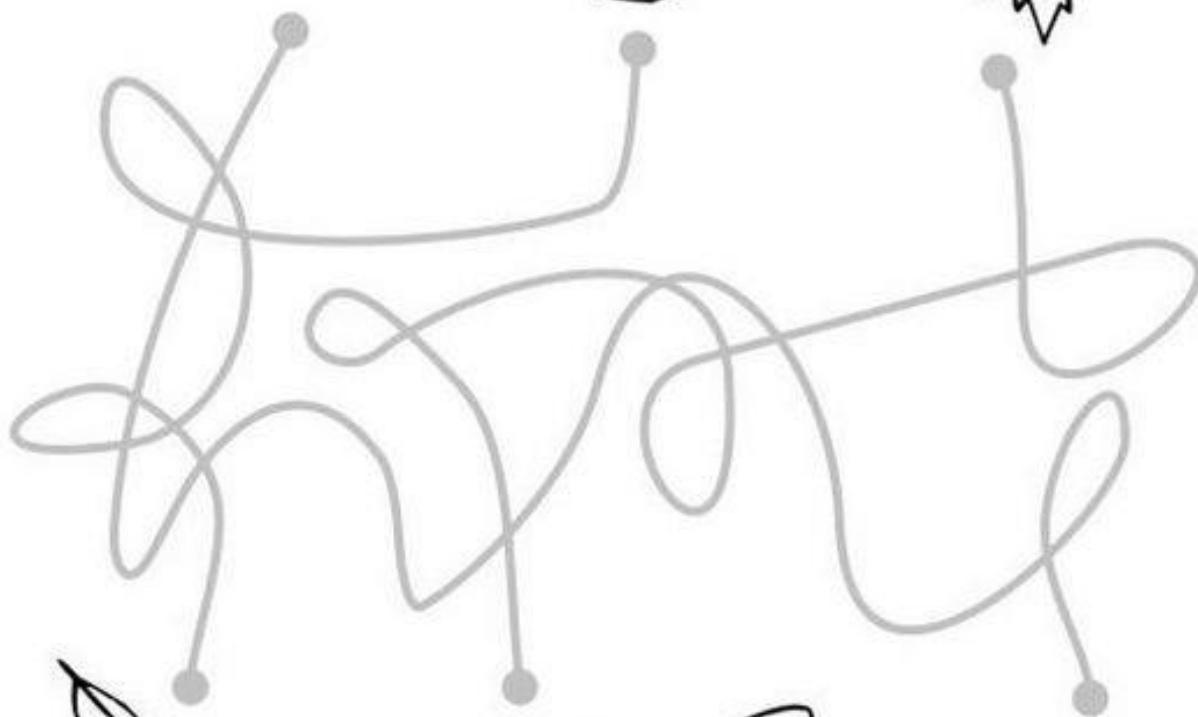

BUK




LÍPA






JAVOR



Nápady pro Aničku 




I funghetti con tanti pallini!



Registra la quantità di pallini su ogni fungo colorando i quadretti. Colora.

# SLABIKY

Na stránce jsou různé obrázky z přírody. Dokážeš všechny správně pojmenovat a spočítat, kolik mají slabik? Podle počtu slabik nakresli do každého rámečku správný počet teček (u ježka ti KuliFerda připravil nápovědu).



Find the One That's Different

Circle the one that is different





**Les feuilles d'automne :** Je dessine l'autre moitié de chaque feuille.  
- symétrie - graphisme -

